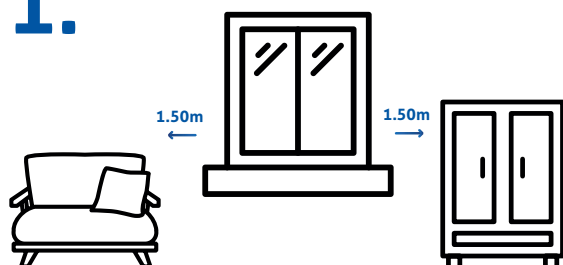


JE PRÉPARE L'INTERVENTION

Vous avez bien voulu nous faire confiance pour le changement de vos menuiseries extérieures et, nous vous en remercions. Nous vous assurons y apporter tous nos meilleurs soins. Pour cela, voici quelques conseils !

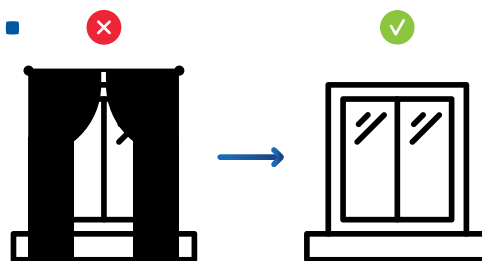
DÉGAGER LES ESPACES

1.



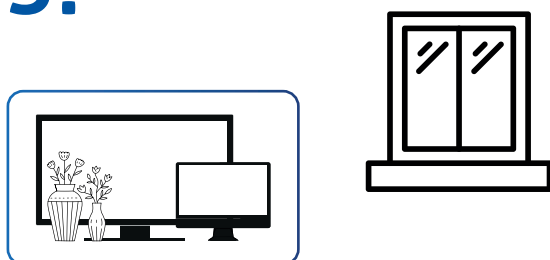
DÉMONTÉ LES TRINGLES, RIDEAUX...

2.



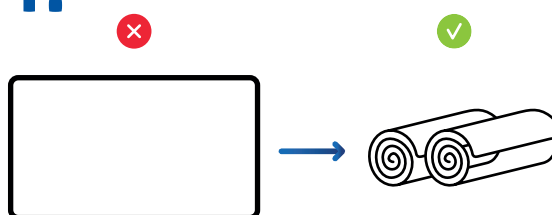
ÉCARTER LES MEUBLES/OBJETS FRAGILES

3.



ENLEVER LES TAPIS

4.



TRAVAUX = POUSSIÈRE

Nos poseurs protègent (avec un polyane ou du carton) les sols à proximité des menuiseries à changer.

Également les meubles ne pouvant être déplacés (armoire, lit, commode, ...) à condition qu'ils ne gênent pas pour la bonne exécution des travaux, faute de quoi, il faut les déplacer.

DISTANCES DE PROTECTION

Pour 1 fenêtre d'1.50 de large il faut 1.50m d'espace libre tout autour de la fenêtre à changer

Pour une baie de 3m, il faut 3m d'espace libre

Pour toutes questions, contactez votre agence !

www.bplast.fr

